

令和7年度 O様邸 発電実績 (kwh)

月	発電電力量	消費電力量	売電量	買電量	充電電力量	放電電力量
4						
5						
6						
7						
8						
9						
10						
11						
12	29	139	13	140	72	55
1	0	243	0	264	144	122
2	122	201	80	173	88	74
3	544	191	406	65	60	48
合計	695	774	499.0	642	364	299

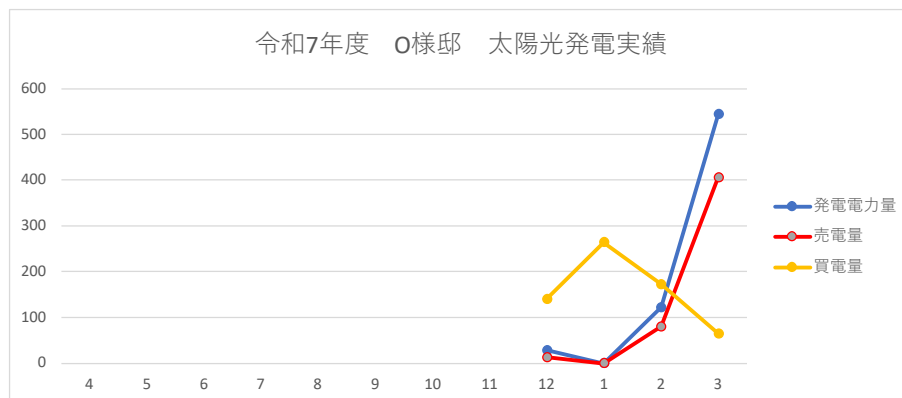
売電割合 71.80%

買電削減分	196kwh	×	38.22円	=	7,491円
売電収入	499kwh	×	15.00円	=	7,485円
経済メリット					14,976円

※買電削減分 = 発電電力量 - 売電量

※38.22円は、エネとくスマートプランの日中時間料金単価(R8年4月1日現在)

※15.00円は令和7年度申込の固定買取価格単価



令和7年度 P様邸 発電実績(システム容量9.9Kw) (kwh)

月	発電電力量	消費電力量	売電量	買電量	充電電力量	放電電力量
4						
5						
6						
7						
8	101	6	97	10	8	0
9	1,484	329	1,156	32	168	137
10	1,042	626	561	181	213	178
11	284	1,004	58	804	89	64
12	42	1,280	16	1,307	233	180
1	0	1,559	0	1,616	247	191
2	0	1,270	0	1,322	222	171
3	61	1,179	25	1,196	241	188
合計	3,014	7,253	1,913.0	6,468	1,421	1,109

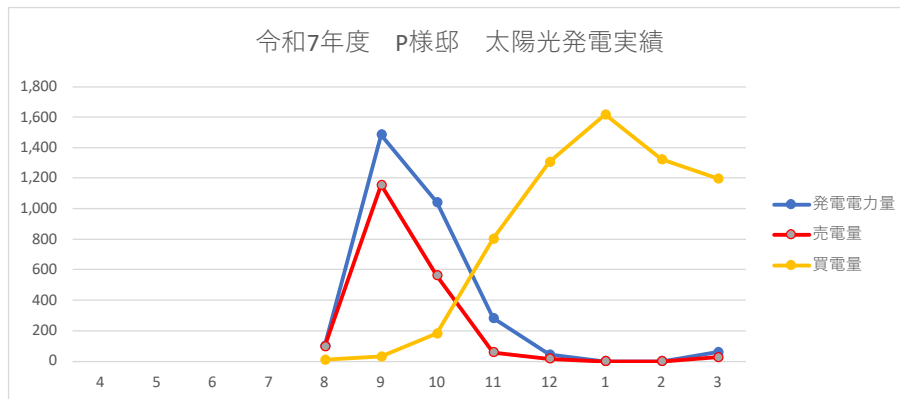
売電割合 63.47%

買電削減分	1,101kwh	×	38.22円	=	42,080円
売電収入	1,913kwh	×	15.00円	=	28,695円
経済メリット					70,775円

※買電削減分 = 発電電力量 - 売電量

※38.22円は、エネとくスマートプランの昼中時間料金単価(R8年4月1日現在)

※15.00円は令和7年度申込の固定買取価格単価



令和7年度 N様邸 発電実績 (システム容量 5.5kw) (kwh)

月	発電電力量	消費電力量	売電量	買電量	充電電力量	放電電力量
4	448	313	338	253	-	-
5	1,184	397	1,049	262	-	-
6	1,057	344	915	202	-	-
7	1,111	428	906	223	-	-
8	942	379	779	217	-	-
9	811	355	704	248	-	-
10	554	512	448	407	-	-
11	199	817	127	745	-	-
12	24	1,206	16	1,198	-	-
1	0	1,602	0	1,602	-	-
2	0	996	0	996	-	-
3	234	844	165	775	-	-
合計	6,564.3	8,193	5,446.9	7,128	0	0

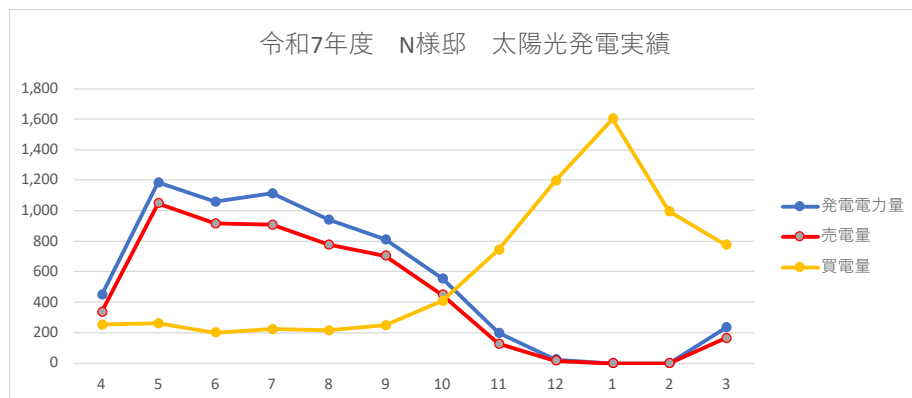
売電割合 82.98%

買電削減分	1,117kwh	×	38.22円	=	42,707円
売電収入	5,447kwh	×	15.00円	=	81,704円
経済メリット					124,411円

※買電削減分 = 発電電力量 - 売電量

※38.22円は、エネとくスマートプランの日中時間料金単価(R8年4月1日現在)

※15.00円は令和7年度申込の固定買取価格単価



令和7年度 M様邸 発電実績 (システム容量 9.9kw) (kwh)

月	発電電力量	消費電力量	売電量	買電量	充電電力量	放電電力量
4	1,089	644	910	500	155	121
5	1,876	371	1,736	259	90	64
6	1,667	274	1,548	178	71	49
7	1,803	579	1,520	326	149	119
8	1,535	535	1,301	333	148	117
9	1,371	434	1,211	306	137	106
10	967	716	782	569	169	132
11	358	1,183	210	1,076	180	140
12	45	1,504	27	1,535	192	146
1	0	1,884	1	1,936	196	145
2	0	1,457	1	1,504	176	131
3	525	1,151	368	1,037	185	145
合計	11,236	10,732	9,615	9,559	1,848	1,415

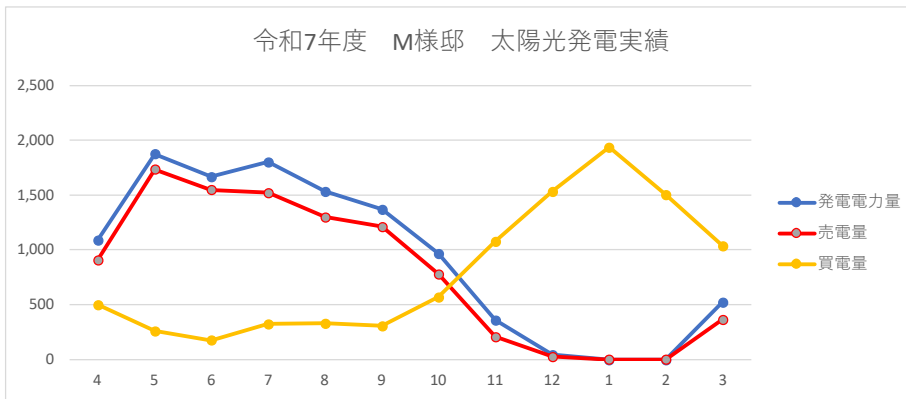
売電割合 85.57%

買電削減分	1,621kwh	×	38.22円	=	61,955円
売電収入	9,615kwh	×	15.00円	=	144,225円
経済メリット					206,180円

※買電削減分 = 発電電力量 - 売電量

※38.22円は、エネとくスマートプランの昼中時間帯料金単価(R8年4月1日現在)

※15.00円は令和7年度申込の固定買取価格単価



令和7年度 L様邸 発電実績 (システム容量 11.52kw) (kwh)

月	発電電力量	消費電力量	売電量	買電量	充電電力量	放電電力量
4	1,346	805	918	418	203	163
5	1,775	572	1,308	151	222	177
6	1,535	544	1,065	119	220	176
7	1,644	568	1,141	108	222	180
8	1,429	529	961	106	222	178
9	1,312	509	876.00	120	212	166
10	953	643	576.00	308	207	166
11	402	990	126.00	745	120	91
12	178	1,342	39	1,230	73	49
1	27	1,628	12	1,651	121	88
2	399	1,251	204	1,101	205	162
3	1,184	1,081	693	637	224	179
合計	12,184.00	10,462.00	7,919	6,694	2,251	1,775

売電割合 65.00%

買電削減分	4,265kwh	×	38.22円	=	163,008円
売電収入	7,919kwh	×	15.00円	=	118,785円
経済メリット					281,793円

※買電削減分 = 発電電力量 - 売電量

※38.22円は、エネとくスマートプランの昼中時間料金単価(R8年4月1日現在)

※15.00円は令和7年度申込の固定買取価格単価

