

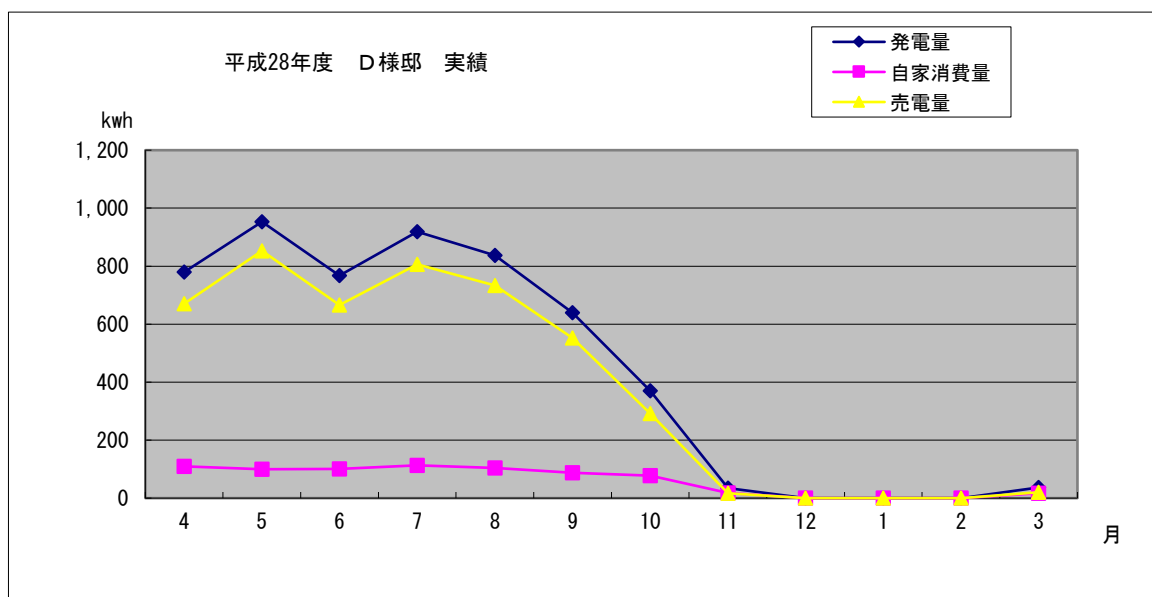
平成28年度 D様邸 発電実績 (システム容量 6.24kw) (kwh)

月	発電量	自家消費量	売電量	備考
4	780	110	670	
5	953	100	853	
6	767	101	666	
7	919	113	806	
8	837	104	733	
9	639	87	552	
10	370	78	292	
11	35	18	17	
12	0	0	0	
1	0	0	0	
2	0	0	0	
3	37	17	20	
合計	5,337	728	4,609	売電割合 86.36%

買電削減分	728kwh	×	40.10円	=	29,193円
売電収入	4,609kwh	×	37.00円	=	170,533円
経済メリット					199,726円

※40.10円はドリーム8の第3段階料金単価(H29年4月1日現在)

※37.00円は平成26年度申込の固定買取価格単価



平成28年度 E様邸 発電実績 (システム容量 6.24kw)

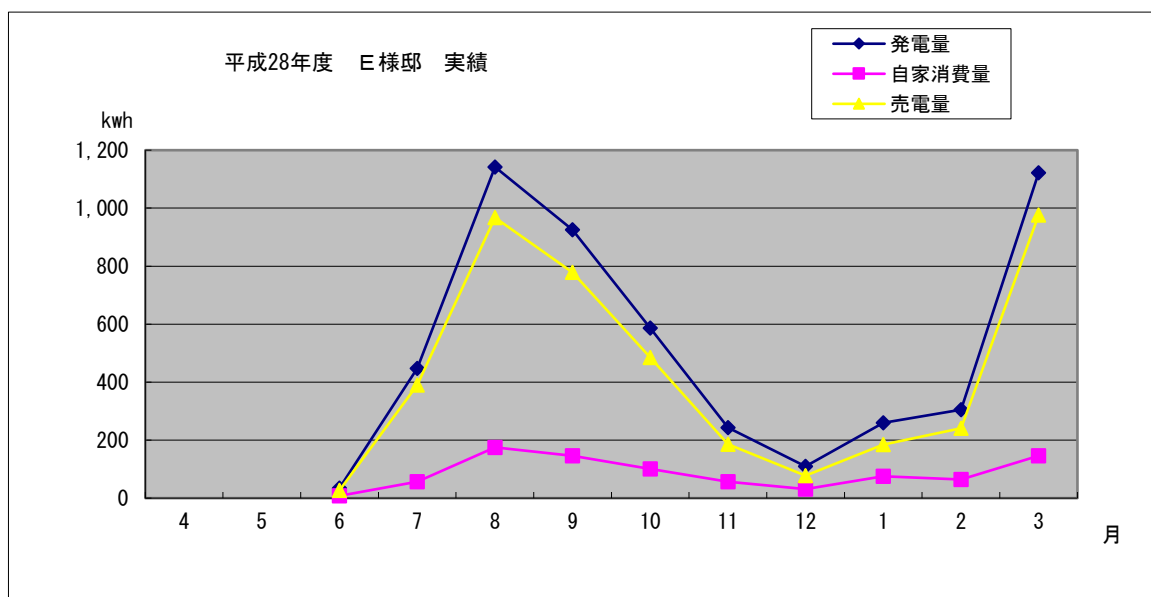
(kwh)

月	発電量	自家消費量	売電量	備考
4				
5				
6	35	8	27	
7	447	57	390	
8	1,142	175	967	
9	925	146	779	
10	586	101	485	
11	243	57	186	
12	109	31	78	
1	260	75	185	
2	305	64	241	
3	1,122	146	976	
合計	5,174	860	4,314	売電割合 83.38%

買電削減分	860kwh	×	40.10円	=	34,486円
売電収入	4,314kwh	×	35.00円	=	150,990円
経済メリット					185,476円

※40.10円はドリーム8の第3段階料金単価(H29年4月1日現在)

※35.00円は平成27年度申込の固定買取価格単価



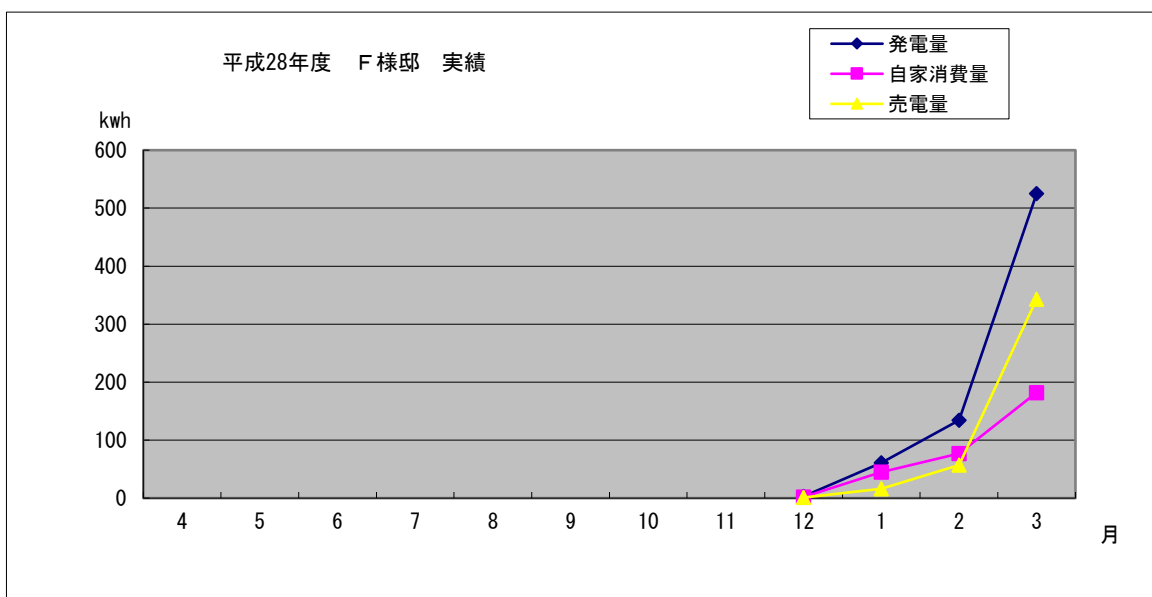
平成28年度 F様邸 発電実績 (システム容量 6.24kw) (kwh)

月	発電量	自家消費量	売電量	備考
4				
5				
6				
7				
8				
9				
10				
11				
12	3	2	1	
1	61	45	16	
2	134	77	57	
3	525	182	343	
合計	723	306	417	売電割合 57.68%

買電削減分	306kwh	×	40.10円	=	12,271円
売電収入	417kwh	×	33.00円	=	13,761円
経済メリット					26,032円

※40.10円はドリーム8の第3段階料金単価(H29年4月1日現在)

※33.00円は平成28年度申込の固定買取価格単価



平成28年度 G様邸 発電実績 (システム容量 6.24kw)

(kwh)

月	発電量	自家消費量	売電量	備考
4				
5				
6				
7				
8				
9				
10				
11				
12				
1				
2	0	0	0	
3	220	20	200	
合計	220	20	200	売電割合 90.91%

買電削減分	20kwh	×	40.10円	=	0,802円
売電収入	200kwh	×	33.00円	=	6,600円
経済メリット					7,402円

※40.10円はドリーム8の第3段階料金単価(H29年4月1日現在)

※33.00円は平成28年度申込の固定買取価格単価

